

## **ANEXO I**

**Unidad de Registro, Sistematización y Seguimiento de Hechos  
de Tortura y otras formas de Violencia Institucional**

**Informe**

**Período Enero-Octubre 2016**

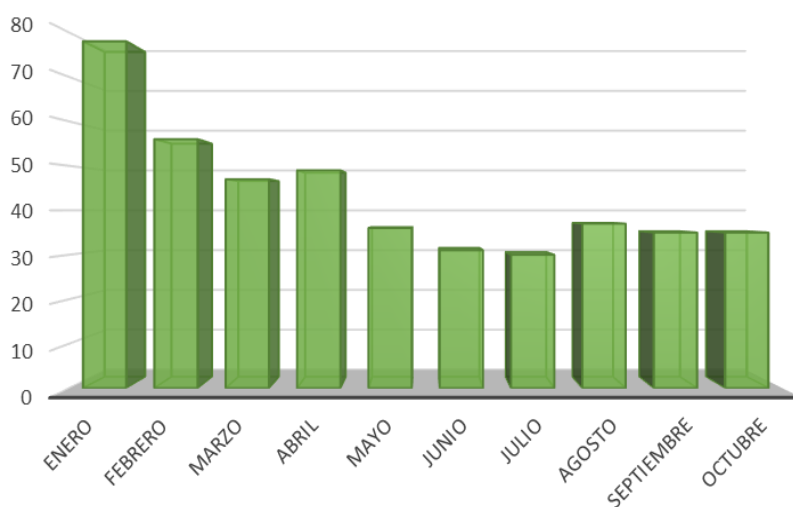
## Informe cuantitativo

### Cantidad total de hechos informados

**434**

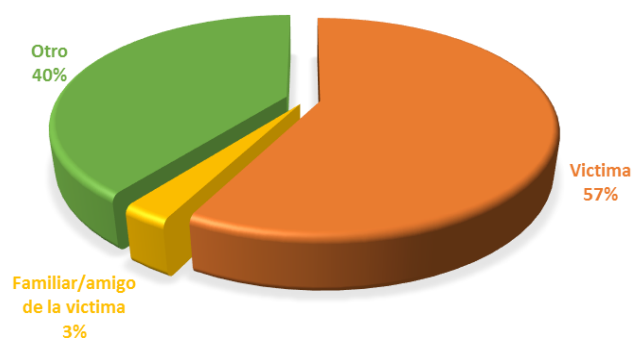
### Hechos informados por mes

MES	2016
Enero	<b>78</b>
Febrero	<b>56</b>
Marzo	<b>47</b>
Abril	<b>49</b>
Mayo	<b>36</b>
Junio	<b>31</b>
Julio	<b>30</b>
Agosto	<b>37</b>
Septiembre	<b>35</b>
Octubre	<b>35</b>



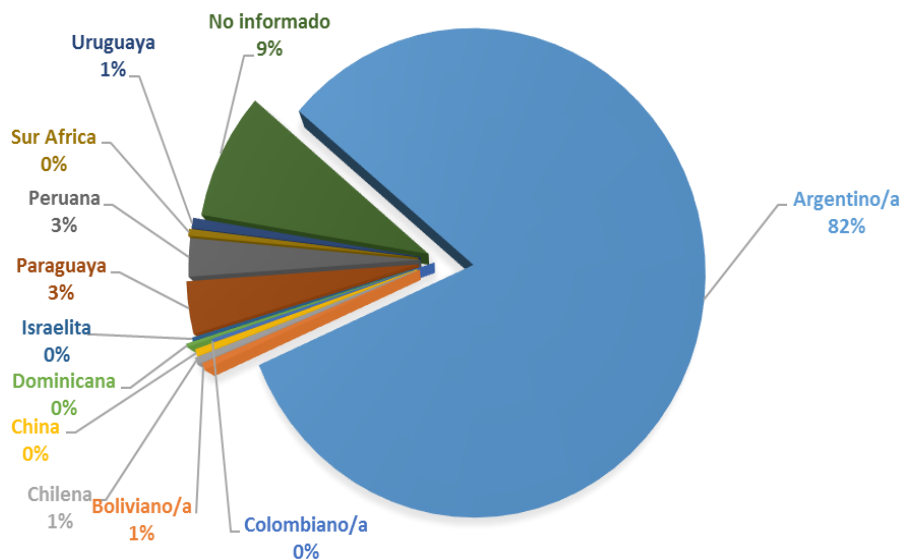
### Modo de conocimiento del hecho

MODO	CANTIDAD	PORCENTAJE
Denuncia de la víctima	<b>248</b>	<b>57%</b>
Denuncia familiar / amigo de la víctima	<b>12</b>	<b>3%</b>
Otros	<b>174</b>	<b>40%</b>



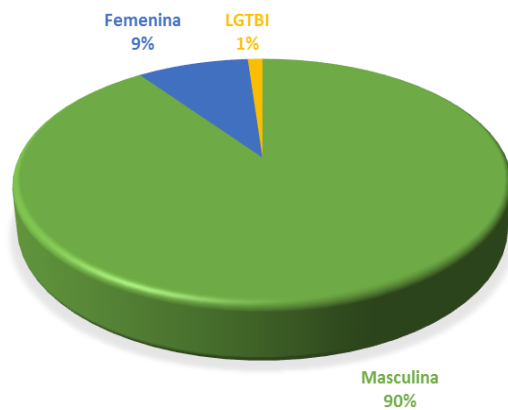
## Víctimas por Nacionalidad

NACIONALIDAD	CANTIDAD
Argentino/a	357
Boliviano/a	2
Chilena	2
China	2
Colombiano/a	1
Dominicana	1
Israelita	1
Paraguay	15
Peruana	11
Sur Africa	2
Uruguay	3
No informado	37



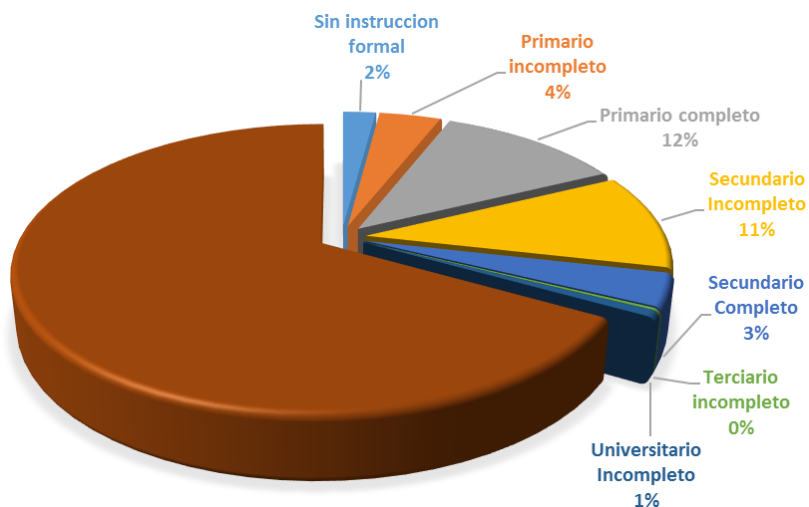
## Víctimas por sexo

SEXO	CANTIDAD	PORCENTAJE
Masculina	391	91%
Femenina	38	9%
LGTBI	5	1%



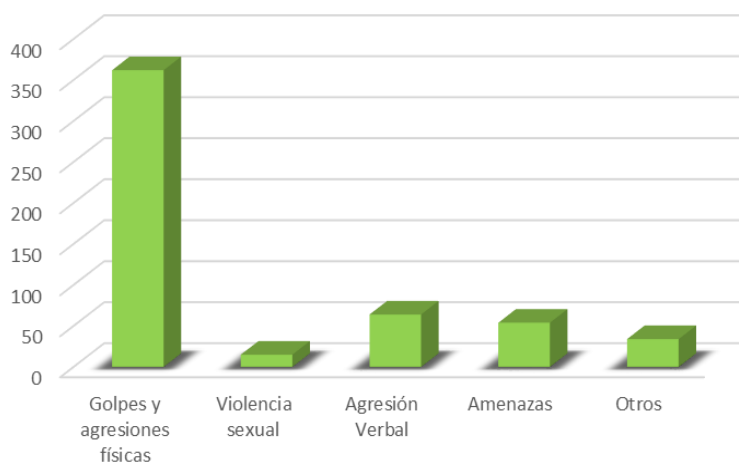
## Víctimas por nivel de instrucción

NIVEL	CANTIDAD
Sin instrucción formal	<b>9</b>
Primario incompleto	<b>17</b>
Primario completo	<b>51</b>
Secundario Incompleto	<b>47</b>
Secundario Completo	<b>16</b>
Terciario incompleto	<b>1</b>
Universitario Incompleto	<b>4</b>
No informado	<b>290</b>



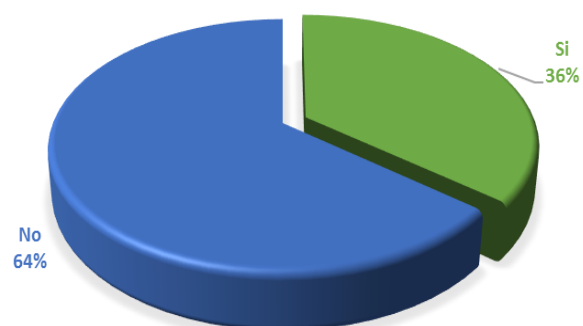
## Hechos por tipo de agresión

	2016
Golpes y agresiones físicas	<b>362</b>
Violencia sexual	<b>15</b>
Agresión Verbal	<b>64</b>
Amenazas	<b>54</b>
Otros	<b>34</b>



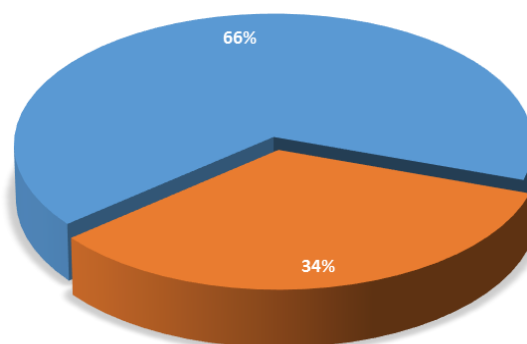
## Existencia de evidencias objetivas de la lesión

<b>Si</b>	<b>156</b>
<b>No</b>	<b>278</b>



## Hechos denunciados judicialmente

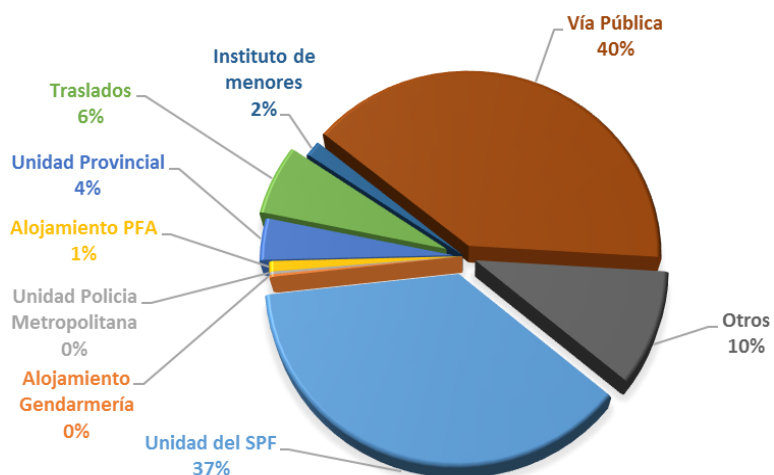
<b>Denunciados judicialmente</b>	<b>288</b>
<b>Sin denuncia judicial</b>	<b>146</b>



■ Denunciados judicialmente ■ Sin denuncia judicial

## Lugar del hecho

LUGAR	CANTIDAD
Unidad del SPF	<b>161</b>
Alojamiento Gendarmería	<b>1</b>
Alojamiento Policía Metropolitana	<b>1</b>
Alojamiento PFA	<b>4</b>
Alojamiento Institutos de Menores	<b>6</b>
Unidad Provincial	<b>16</b>
Traslados	<b>27</b>
Vía Pública	<b>174</b>
Otros	<b>44</b>

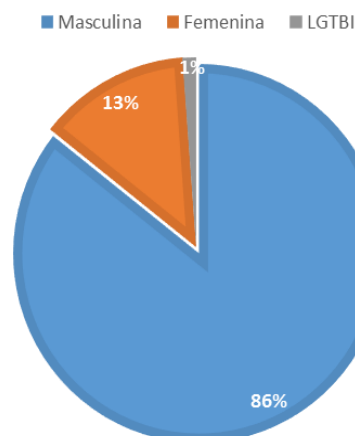


## Hechos ocurridos en vía pública

**Total: 174**

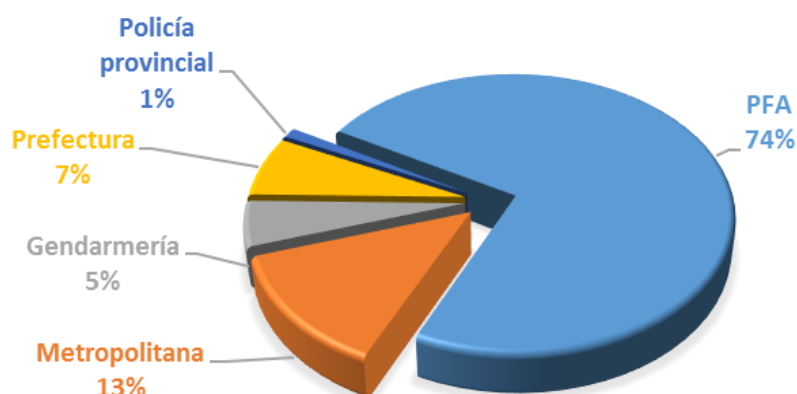
### Por sexo de la víctima

SEXO	CANTIDAD	PORCENTAJE
Masculina	<b>149</b>	<b>86%</b>
Femenina	<b>23</b>	<b>13%</b>
LGTBI	<b>2</b>	<b>1%</b>



## Por fuerza involucrada

FUERZA	CANTIDAD
PFA	<b>128</b>
Policía Metropolitana	<b>23</b>
Gendarmería Nacional	<b>9</b>
Prefectura Naval	<b>12</b>
Policía provincial	<b>2</b>



## Distribución de hechos por Comisaría de la Policía Federal Argentina

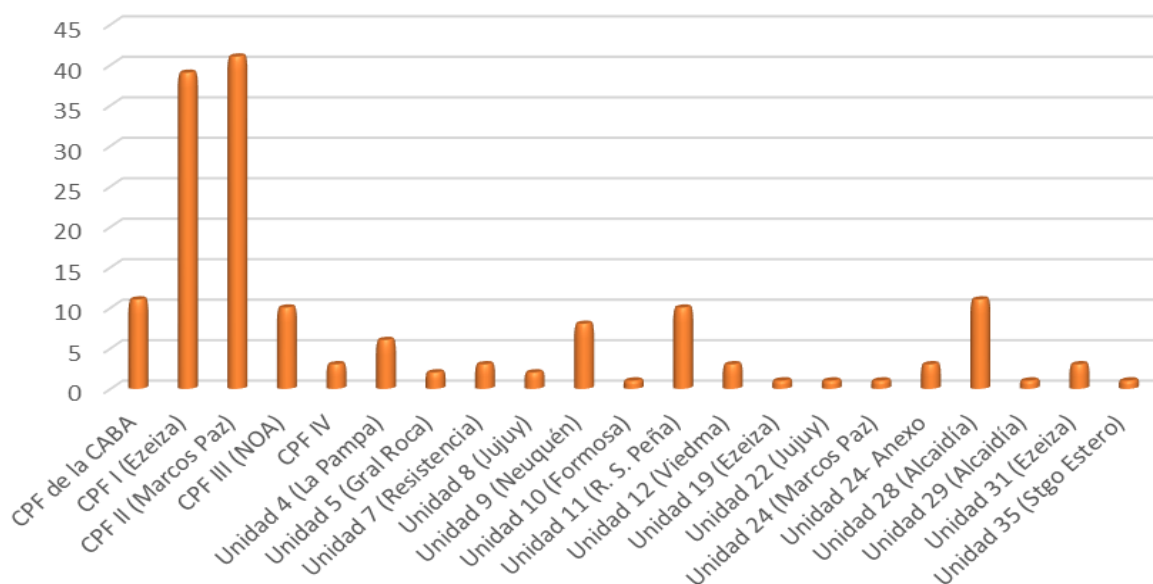
Policia Federal – Div. Operaciones	<b>1</b>	Superint. Metropolitana- Div. terminal Retiro	<b>1</b>	Superint. Ferroviaria – Div. gral. Roca	<b>1</b>	Policia Federal – Div. Drogas Peligrosas	<b>1</b>
Comisaría 1ª	<b>2</b>	Comisaría 14ª	<b>1</b>	Comisaría 30ª	<b>3</b>	Comisaría 43ª	<b>1</b>
Comisaría 2ª	<b>1</b>	Comisaría 15ª	<b>2</b>	Comisaría 31ª	<b>2</b>	Comisaría 44ª	<b>1</b>
Comisaría 3ª	<b>2</b>	Comisaría 16ª	<b>2</b>	Comisaría 32ª	<b>2</b>	Comisaría 45ª	<b>1</b>
Comisaría 4ª	<b>4</b>	Comisaría 17ª	<b>2</b>	Comisaría 33ª	<b>1</b>	Comisaría 46ª	<b>3</b>
Comisaría 5ª	<b>3</b>	Comisaría 19ª	<b>2</b>	Comisaría 35ª	<b>1</b>	Comisaría 47ª	<b>2</b>
Comisaría 7ª	<b>6</b>	Comisaría 21ª	<b>4</b>	Comisaría 36ª	<b>1</b>	Comisaría 48ª	<b>5</b>
Comisaría 8ª	<b>2</b>	Comisaría 23ª	<b>5</b>	Comisaría 37ª	<b>2</b>	Comisaría 51ª	<b>3</b>
Comisaría 9ª	<b>8</b>	Comisaría 24ª	<b>1</b>	Comisaría 38ª	<b>2</b>	Comisaría 52ª	<b>2</b>
Comisaría 10ª	<b>1</b>	Comisaría 26ª	<b>1</b>	Comisaría 39ª	<b>3</b>	Comisaría 54ª	<b>8</b>
Comisaría 11ª	<b>1</b>	Comisaría 27ª	<b>1</b>	Comisaría 40ª	<b>5</b>	Comisaría 55ª	<b>1</b>
Comisaría 12ª	<b>1</b>	Comisaría 28ª	<b>9</b>	Comisaría 42ª	<b>3</b>	No informado	<b>11</b>

## Hechos ocurridos en Unidades del Servicio Penitenciario Federal:

**Total 161**

### Por Unidad (SPF)

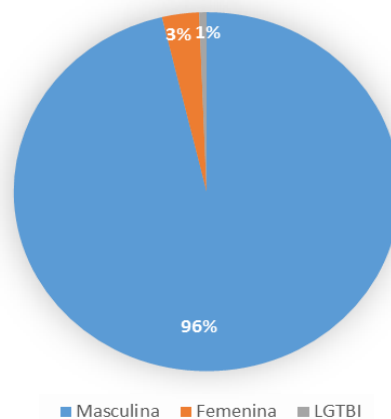
<b>CPF de CABA</b> (Devoto)	<b>11</b>	<b>Unidad 8</b> (Jujuy)	<b>2</b>	<b>Unidad 24</b> (Anexo)	<b>3</b>
<b>CPF I</b> (Ezeiza)	<b>39</b>	<b>Unidad 9</b> (Neuquén)	<b>8</b>	<b>Unidad 28</b> (CABA)	<b>11</b>
<b>CPF II</b> (Marcos Paz)	<b>41</b>	<b>Unidad 10</b> (Formosa)	<b>1</b>	<b>Unidad 29</b> (CABA)	<b>1</b>
<b>CPF III</b> (NOA)	<b>10</b>	<b>Unidad 11</b> (R. S. Peña)	<b>10</b>	<b>Unidad 31</b> (Ezeiza)	<b>3</b>
<b>CPF IV</b> (Ex U.3) (Ezeiza)	<b>3</b>	<b>Unidad 12</b> (Viedma)	<b>3</b>	<b>Unidad 35</b> (Stgo. Estero)	<b>1</b>
<b>Unidad 4</b> (La Pampa)	<b>6</b>	<b>Unidad 19</b> (Ezeiza)	<b>1</b>		
<b>Unidad 5</b> (Gral. Roca)	<b>2</b>	<b>Unidad 22</b> (Jujuy)	<b>1</b>		
<b>Unidad 7</b> (Resistencia)	<b>3</b>	<b>Unidad 24</b> (Marcoz Paz)	<b>1</b>		





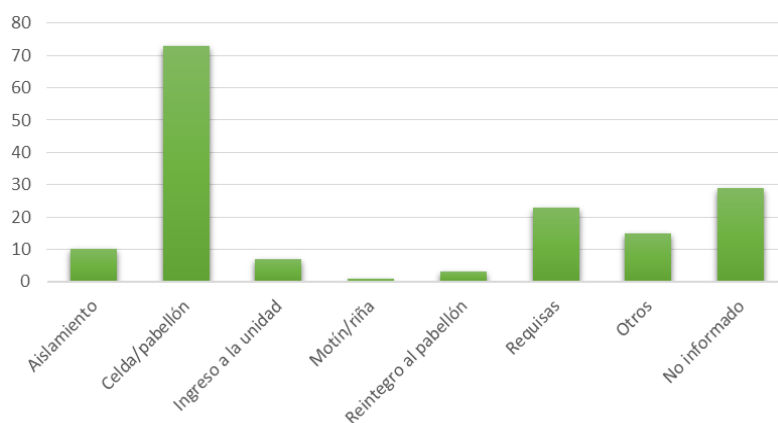
## Sexo de las víctimas

SEXO	CANTIDAD	PORCENTAJE
Masculina	<b>155</b>	<b>96%</b>
Femenina	<b>5</b>	<b>3%</b>
LGTBI	<b>1</b>	<b>1%</b>



## Ocasión en unidad penitenciaria

OCASIÓN	CANTIDAD
Aislamiento	<b>10</b>
Celda/pabellón	<b>73</b>
Ingreso a la unidad	<b>7</b>
Motín/riña	<b>1</b>
Reintegro al pabellón	<b>3</b>
Requisas	<b>23</b>
Otros	<b>15</b>
No informado	<b>29</b>

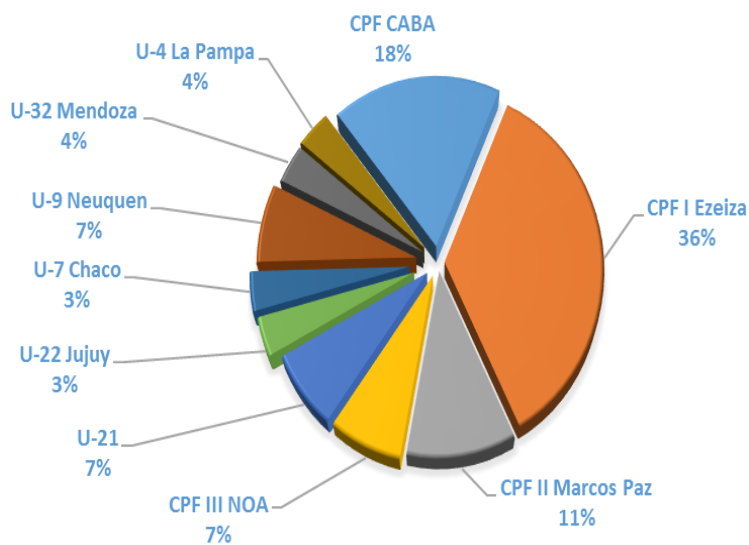


## Muertes en prisión

**28 personas fallecidas en contexto de encierro en el periodo  
Enero-Octubre 2016**

### Detalle por Unidad de detención

Complejo Penitenciario Federal de la CABA	<b>5</b>
Complejo Penitenciario Federal I de Ezeiza	<b>10</b>
Complejo Penitenciario Federal II de Marcos Paz	<b>3</b>
Complejo Penitenciario Federal III NOA	<b>2</b>
Centro Penitenciario de Enfermedades Infecciosas (U-21)	<b>2</b>
Unidad N° 22 (Jujuy)	<b>1</b>
Unidad N° 7 (Chaco)	<b>1</b>
Unidad N° 9 (Neuquen)	<b>2</b>
Unidad N° 32 (Mendoza)	<b>1</b>
Unidad N° 4 (La Pampa)	<b>1</b>



**Ciudad de Buenos Aires, 23 de noviembre de 2016.**